




ARDEX S8 FLOW



IZONET D.O.O.

ADRESA 1: Jovana Popovića - Lipovca b.b., blok IX (ATC Top Plus), 81000, Podgorica

ADRESA 2: Kovačko polje b.b., 85330, Kotor

E-MAIL: team@izonet.net

MOB 1: +382 68 17 88 44

MOB 2: +382 68 42 49 17

TEL/FAX: +382 32 32 66 96

www.izonet.net

ARDEX S8 FLOW

pakovanje - vreća od 15 kg

ARDEX S8 FLOW, vrhunska hidroizolacija premium austrijskog proizvođača **ARDEX**. Jednokomponentna samolivna hidroizolacija za sisteme sa popločanjem.


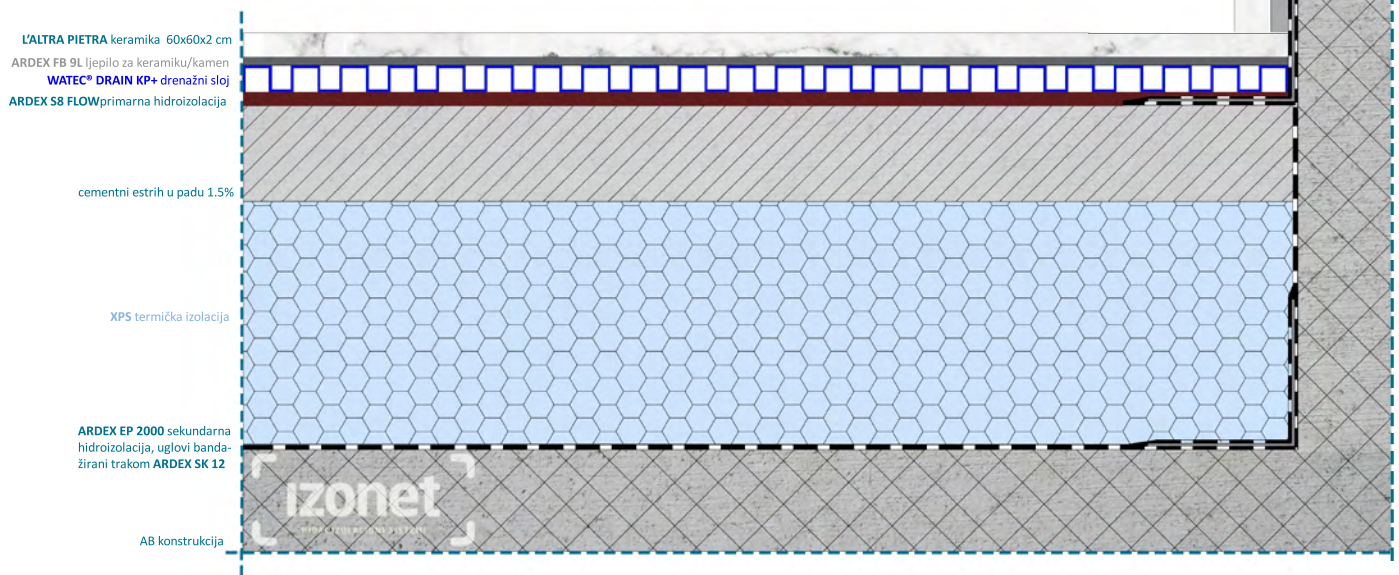
Koristi se kao primarna hidroizolacija na sloj za pad.

Sadrži prah sa specijalnim cementima, punilima, posebnim aditivima i sintetičkim materijama elastičnog djelovanja.

Kada se pomiješa sa vodom nastaje samorazlivajući mort koji se stvrdnjava uslijed hidratacije i sušenja.

Stvrdnuti izolacijski sloj trajno je vodootporan na vodu pod pritiskom do 5 bara i izrazito je paropropusan.

Podnosi veće debljine nanosa i do 5 mm bez pojave pukotina, izrazito se brzo nanosi i brzo suši, braon boje.



Ispod se nalazi grijani prostor.

PODRUČJA PRIMJENE

- Hidroizolacija za terase, balkone.
- Hidroizolacija za prohodne ravne krovove.
- Hidroizolacija za kupatila i bazene.

PRIPREMA PODLOGE

Prije nanošenja ARDEX S8 FLOW-a podloga može biti suva ili mat vlažna, mora biti čvrsta, nosiva i očišćena od prašine i stranih materija. Gipsane podloge i estrih prethodno treba tretirati prajmerom ARDEX P 51.

MIJEŠANJE I NANOŠENJE

Razmjera miješanja za samorazlijevajuću konzistentnost iznosi 15 kg praha : 3,3 l vode. Za miješanje je prikladan košarasti i prstenasti mješalac uz korišćenje mašine s minimalno 650 obrtaja /min. Zamiješati samo onoliko materijala koliko se može obraditi u 30 minuta. Stvrdnuta masa se ne smije ponovno razrijediti vodom. Na poroznim i jako upijajućim podlogama, ARDEX S8 FLOW prvo nanijeti na podlogu glatkom stranom nazubljenog gletera. U tom postupku materijalom se popunjavaju pore i šupljine, kako naknadno ne bi preostala manjkavo obrađena mjesta. ARDEX S8 FLOW može se jednostavno izravnati jer se razliva tako efikasno da po pravilu nije potrebno dodatno ravnanje površine. Za izravnavanje većih površina (debljina nanosa do 5 mm), ARDEX S8 FLOW se može ravnati gleterom. Za postizanje površine bez vidljivih spojeva, površina se može obraditi igličastim valjkom dok je materijal još svjež. Za izravnavanje površina s nagibom (maks. 3 %) dodati manje vode pri miješanju. Za izradu vodonepropusnog zaštitnog sloja potrebna su najmanje dva nanosa leptir nazubljenim gleterom. Kada se prvi sloj dovoljno stvrdne, nanosi se drugi sloj na isti način kao i prvi. Osim gleterom, materijal se alternativno može nanositi i četkom ili valjkom. Potrebno je osigurati da tražena debljina suvog sloja iznosi minimalno 2 mm, kao i da se nanese najmanje dva premaza. Da bi se to postiglo, vlažni sloj mora biti ukupne debljine 2,5 mm. Badažiranje uglova, spojnica, pukotina, prevoja i preloma koristiti hidroizolacione trake ARDEX SK 12 u sistemu sa ARDEX S 7 PLUS hidroizolacijom. Vertikalne površine se izvode hidroizolacijom ARDEX S 7 PLUS ili ARDEX 8+9. Manžetne za slivnike utapaju se u prvi sloj ARDEX S8 FLOW-a i zatim se pokrivaju drugim slojem. ARDEX S8 FLOW nanosi se na temperaturi iznad 5°C. Armiranje bilo kakvim mrežicama ili platnom nije potrebno i nije dopušteno jer se na taj način samo nepotrebno ukrućuje materijal.

POLAGANJE POPLOČANJA

Polaganje pločica može početi nakon što se osuši drugi sloj ARDEX S8 FLOW-a, 4 sata kasnije. Za polaganje pločica primjerene su sve tankoslojne mase iz ARDEX programa. Pri tom treba slijediti uputstva za upotrebu i obradu u odgovarajućim prospektima. Kod podloga koje još nisu čvrste, ili onih podloga koje podliježu mijenjanju oblika, kao i kod ploča od obradnog kamena, preporučujemo upotrebu fleksibilne tankoslojne mase. Za postavljanje prirodnog kamena u unutrašnjem prostoru bez promjene boje primjereni su proizvodi na prirodnoj bazi iz ARDEX-ovog programa. Napolju na balkonima i terasama preporučujemo upotrebu ARDEX FB 9 L produženog fleksibilnog plivajućeg morta, ARDEX X 32 fleksibilnog morta za polaganje ili ARDEX X 90 OUTDOOR.

UZORAK MATERIJALA

ARDEX S 8 FLOW



Težina svježe mase	Oko 1,6 kg/l
Potrebna količina materijala (debljina suvog sloja od 1 mm)	Mjera za nanošenje gletericom - oko 15 kg ARDEX S8 FLOW praha : 3,3 l vode
Radno vrijeme materijala (20°C)	Oko 1,5 kg praha po m ²
Vrijeme sušenja (20°C), spremno za polaganje	Oko 30 minuta
Oznaka prema GHS/CLP	Oko 4 sata
Oznaka prema ADR	GHS05 - nagrizajuće supstance -
EMICODE	Nema
Pakovanje	EC 1 R PLUS - vrlo niske emisije PLUS
Skладиštenje	Vreće po 15 kg
	Skладиštiti u originalnom zatvorenom pakovanju na suvom mjestu, do 6 mjeseci

Početna zatezna čvrstoća	≥ 0,5 N/mm ²
Zatezna čvrstoća nakon dodira sa vodom	≥ 0,5 N/mm ²
Zatezna čvrstoća nakon termičke izloženosti	≥ 0,5 N/mm ²
Zatezna čvrstoća nakon izmjeničnog smrzavanja i odmrzavanja	≥ 0,5 N/mm ²
Zatezna čvrstoća nakon dodira sa vodenim rastvorom kalcijum hidroksida	≥ 0,5 N/mm ²
Vodopropustljivost	Ne propušta vodu i ≤ 20 g porast mase
Premoščavanje pukotina u normalnim uslovima	≥ 0,75 mm
Zatezna čvrstoća nakon dodira sa vodenim rastvorom hlora	≥ 0,5 N/mm ²
Premoščavanje pukotina na veoma niskoj temperaturi (-20°C)	≥ 0,75 mm



PAKOVANJE

